


Keep our families safe from Dengue.

Pastikan keluarga kita selamat daripada Denggi.

Get rid of stagnant water and prevent mosquito breeding at home.


Hapuskan takungan air dan cegah pembiakan nyamuk di rumah.



清除积水，以防蚊子在家中滋生。
 விட்டில் தேங்கியுள்ள நீரை அகற்றி,
 மொகாபப் பெருக்கத்தைத் தடுத்திடுங்கள்.

பெங்களியிலிருந்து நம்
 குடும்பங்களைக் காப்போம்.


杜絕骨痛熱症。
 保護家人安全，





Dengue is transmitted by female *Aedes* mosquitoes, which breed in stagnant water. Prevent mosquito breeding at home with these steps.

Denggi menular melalui nyamuk *Aedes* betina yang membiak dalam air yang bertakung. Ambil langkah-langkah berikut untuk mencegah pembiakan nyamuk di rumah anda.



1 Change water in flower vases on alternate days

Tukarkan air di pasu bunga anda setiap selang sehari

1 Scrub the inner surface of vases and wash plants roots with running water to remove mosquito eggs

Sental bahagian dalam pasu bunga dan basuh akar pokok dengan air yang mengalir untuk menghapuskan telur nyamuk

2 Turn over and keep water storage containers (e.g. pails) dry when not in use

Telungkup dan pastikan bekas air dan tempat menyimpan air (seperti baldi) kering apabila tidak digunakan

3 Cover rarely-used gully traps and install anti-mosquito valves

Tutupkan saluran kumbahan yang jarang digunakan dan pasang injap antinyamuk

4 Cover all containers storing water

Tutupkan semua bekas yang boleh menampung air

5 Clear water from dish rack trays

Buangkan air di dulang rak pinggan mangkuk

6 Cover bamboo pole holders

Tutupkan lubang penyangkut galah

Surrounding Areas of Landed Homes

Sekitar Halaman Rumah Privet



1 Clear fallen leaves and tree branches from drains, and seal up tree holes in gardens to prevent collection of stagnant water

Bersihkan daun-daun yang gugur dan ranting yang patah di longkang dan tutup lubang pada pokok di taman untuk mencegah air daripada bertakung

2 Clear blockages and place Bti insecticide in roof gutters once a month

Bersihkan alur bumbung dan bubuhkan racun serangga Bti setiap bulan

3 Add sand granular insecticide to water features


Bubuhkan butiran racun serangga pada hiasan air

4 Close inspection covers properly after maintenance. Seal up keyholes and gaps around covers

Tutupkan tudung pemeriksaan rapat-rapat selepas penyenggaraan. Kedapkan lubang kunci dan celah-celah di sekelilingnya

HDB Corridor

Koridor HDB



5 Flip, empty and scrub flowerpot plates thoroughly on alternate days to remove mosquito eggs

Telungkupkan, kosongkan dan sental piring pengalas pasu bunga sehingga bersih setiap selang sehari untuk menghapuskan telur nyamuk

6 Loosen hardened soil in potted plants on alternate days

Gemburkan tanah yang keras pada pasu bunga setiap selang sehari

7 Remove unwanted receptacles so they will not collect rainwater

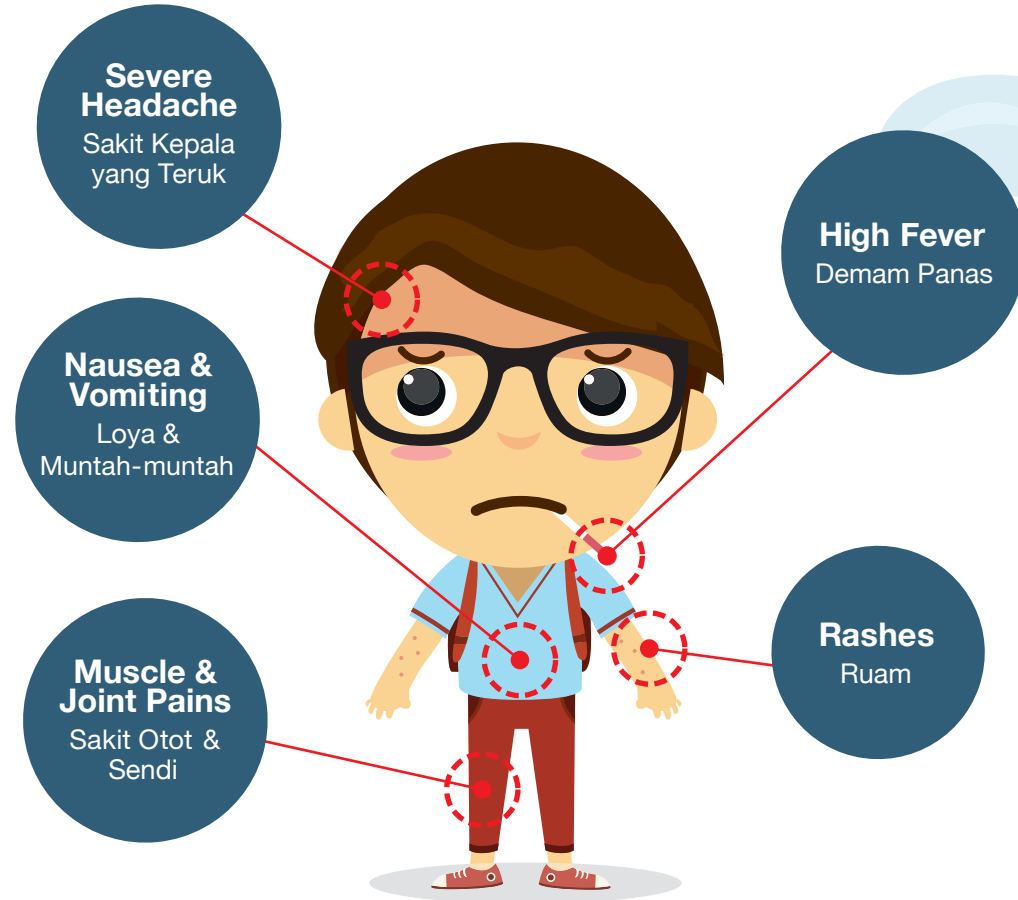
Buangkan bekas yang tidak dikehendaki lagi agar air hujan tidak bertakung

8 Keep scupper drains free from obstructions

Pastikan lubang pengaliran keluar air tidak tersekat

What are the Symptoms of Dengue?

Apakah Simptom Denggi?



Severe cases of Dengue may be fatal.
See a doctor if you display these symptoms.

Kes Denggi yang teruk boleh membawa maut.
Berjumpa doktor jika terdapat tanda-tanda tersebut.

Get updates on Dengue clusters:
Dapatkan maklumat terkini berkenaan kelompok Denggi:

@ nea.gov.sg/dengue 1800-CALL NEA (1800-2255 632)
facebook.com/Stop.Dengue.Now twitter.com/NEAsg

Download myENV app
Muat turun aplikasi myENV



An Initiative By
National Environment Agency

© National Environment Agency 2018

OUR LIVES. OUR FIGHT.
DO THE 5-STEP MOZZIE WIPEOUT TODAY.
LAKUKAN 5 LANGKAH MOZZIE WIPEOUT HARI INI.

OUR LIVES. OUR FIGHT.
DO THE 5-STEP MOZZIE WIPEOUT TODAY.
LAKUKAN 5 LANGKAH MOZZIE WIPEOUT HARI INI.

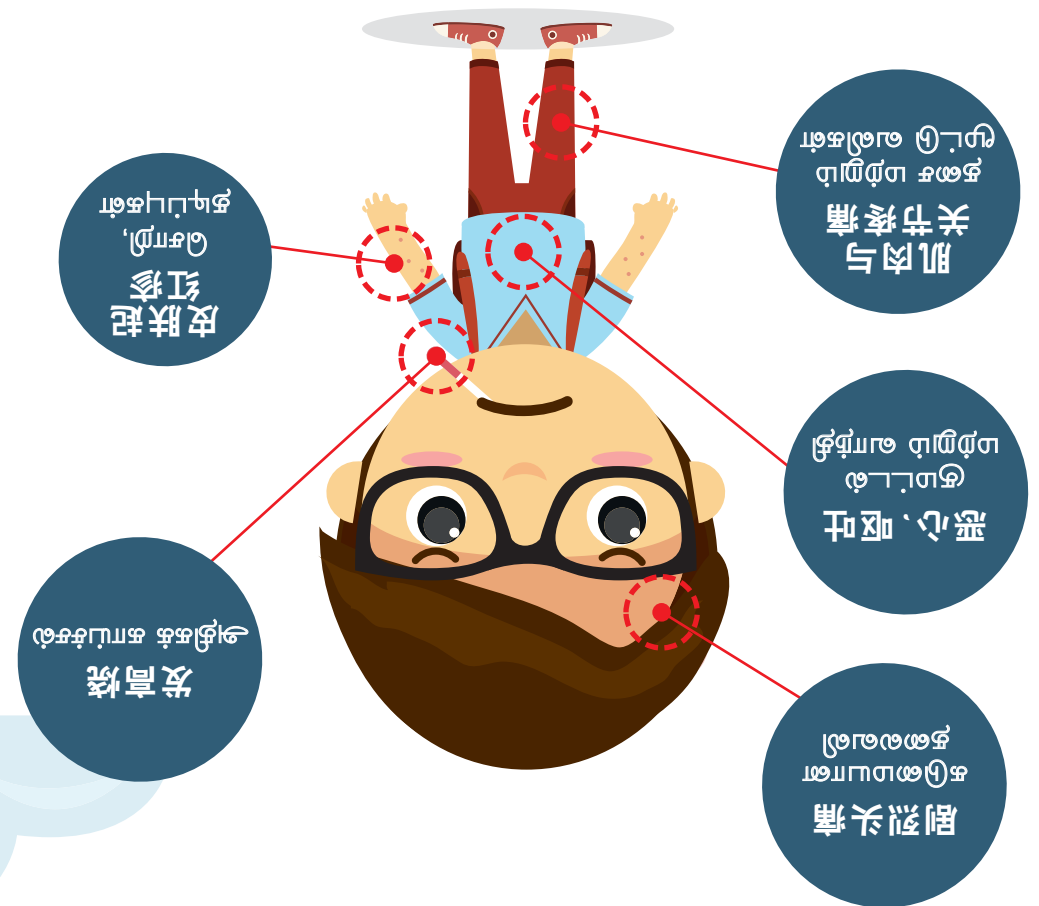


随时掌握骨痛热症警戒区信息:
nea.gov.sg/dengue 1800-CALL NEA (1800-2255 632)
facebook.com/Stop.Dengue.Now twitter.com/NEAsg

下载 myENV 应用程序
myENV 应用程序可帮助您了解骨痛热症警戒区信息。

உங்களுக்கு இந்த அறிகுறிகள் தெரிந்ததால், உடனே மருத்துவரைப் பாருங்கள்.
கடுமையான டெங்கி மரணத்தை ஏற்படுத்தலாம்.

若出现以上症状, 请即刻求医。
严重骨痛热症可致命。

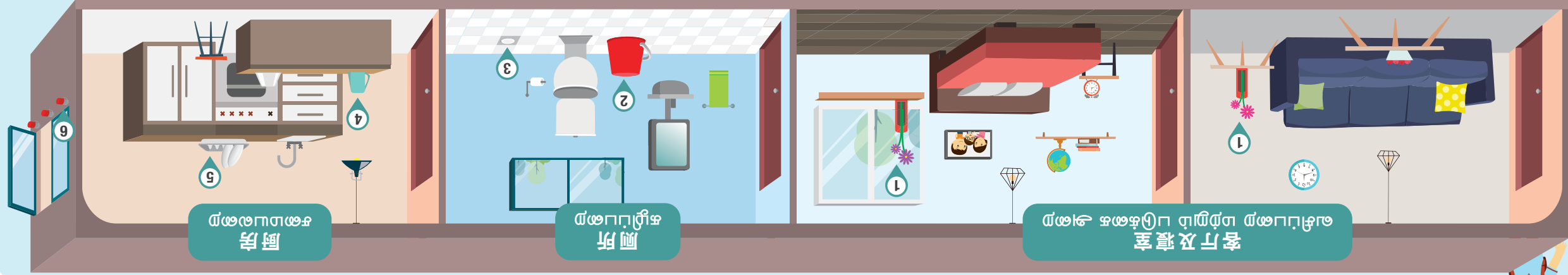


骨痛热症有哪些症状?
டெங்கியின் அறிகுறிகள் யாவை?



骨痛热症由雌性伊蚊传播，而积水是伊蚊产卵的温床。采取下列行动，以防伊蚊在家中滋生繁殖。

பெங்களி பெண் ஏடிஸ் கொசுவின் மூலம் பரவுகிறது. அவ்வகைக் கொசுக்கள், தேங்கியுள்ள நீரில் இனப்பெருக்கம் செய்கின்றன. உங்கள் வீட்டில் கொசுப் பெருக்கத்தைத் தடுக்க, இந்த வழிகளை மேற்கொள்ளுங்கள்.



客厅及寢室
வசிட்பமே மற்றும் படுக்கை அறை

廁所
கழிப்பறை

廚房
சமையலறை

1 每隔一天更換花瓶里的水
ஒன்று விட்டு ஒரு நாள் பூச்சாடியிலுள்ள நீரை மாற்றிடுங்கள்

1 洗刷花瓶內側，并用清水沖洗植物根部，以清除蚊卵
பூச்சாட்களின் உட்புறத்தைத் தேய்த்துக் கழுவுங்கள். கொசு முட்டைகளை அகற்ற செடிகளின் வேர்களை ஓடும் நீரில் கழுவுங்கள்

2 水桶等容器不使用时倒置存放
நீர் சேகரிக்கும் கலன்களைக் (எ.கா வாணி) கவிழ்த்து வைப்பங்கள். பயன்படுத்தாதபோது அவற்றை ஈரமின்றி வைத்திருங்கள்

3 盖好不常用的沟渠管道，装置防蚊活门
அரிதாகப் பயன்படுத்தப்படும் கழிவுநீர் வடிகால் அடைப்பான்களை முடிவிடுங்கள். கொசு எதிர்ப்பு வால்வுகளைப் பொருத்துங்கள்

4 盖好所有存水容器
நீர் பிடித்து வைத்திருக்கும் அனைத்துக் கொள்கலன்களையும் முடி வைத்திருங்கள்

5 清除碗盘架的托盘积水
பாத்திரங்கள், உண்கலன்களை வைக்கும் சட்டகத்தின் அடித்தட்டுகளில் நீரை அகற்றிடுங்கள்

6 盖好晒衣竿撑管
மூங்கில் கழிகளைச் செருகும் குழாய்களை முடி வைத்திருங்கள்

有地住宅周遭环境
தரை வீடுகளைச் சுற்றியுள்ள இடங்கள்

1 清除沟渠內的落叶及枝干，并把种植在花圃內的树洞封上，避免树洞积水
சாக்கடைகளில் விழுந்துள்ள இலைகள் மற்றும் மரக்கிளைகளை அகற்றுங்கள். நீர் தேங்குவதைத் தடுக்க, தேட்டத்திலுள்ள மரத் துவாரங்களை முடுங்கள்

2 每个月疏通阻塞的屋顶檐槽，并加入Bti杀蚊药
மாதம் ஒரு கூரை வடிகால்களில் அடைப்புகளை அகற்றி, Bti பூச்சிக்கொல்லியை அதில் வையங்கள்

3 在喷水池人造景中加入粒状杀虫药
நீர் சார்ந்த அம்சங்களில் மண் துகள்கள் கலந்த பூச்சிக்கொல்லியை இடுங்கள்

4 每次维修检查后把门板盖紧。确保钥匙孔及门板周围的空隙都已封妥
பராமரிப்புப் பணி முடிந்தபின் பரிசோதனை முடிக்களைச் சரியாக முடுங்கள். முடிக்களைச் சுற்றியும் உள்ள அடைத்துவிடுங்கள்

组屋走廊
வீவை தாழ்வாரம்

5 每隔一天将花盆底盘彻底清除洗刷，以灭除蚊卵
கொசு முட்டைகளை அகற்ற பூத்தொட்டித் தட்டுகளை ஒன்று விட்டு ஒரு நாள் கவிழ்த்து, காலியாக்கி, நன்றாகத் தேய்த்துக் கழுவுங்கள்

6 每隔一天铲松花盆内干硬的泥土
ஒன்றுவிட்டு ஒரு நாள் பூத்தொட்டித் தாவரங்களின் இறுகிய மண்ணைக் கிளறிவிடுங்கள்

7 清除用不上的容器，以免雨水淤积
தேவையற்ற கொள்கலன்கள் மழைநீரைச் சேகரிக்காமல் இருக்க அவற்றை அப்பிற்படுத்தங்கள்

8 疏通排水孔，确保排水正常
நீர் வெளியேறும் துளைகளை அடைப்பில்லாமல் வைத்திருங்கள்